



MINI RUNDE

KJENNHALLEN

OPPGAVER ARRANGØR - LAGLEDER – FORELDREKONTAKT – FORELDRE

Vår klubb er så heldig å få arrangere Minirunde, og i den forbindelse har LIBK satt sammen en del retningslinjer man skal følge, samt tips og råd for en god gjennomføring. Minirunden er et fantastisk konsept, som spillere, trenere, klubber, foreldrene og andre tilskuere liker veldig godt. Det er og skal være profesjonelt, forutsigbart, gjenkjennelig, og ikke minst morsomt. Ved tildelingsprosessen er det bestemte kriterier som følges, og krav som stilles til oss som klubb. Det går på gjennomføringsevne, spill flater, parkeringsmuligheter, tumleområder, salgsområder, samt tidligere gjennomføringer. Vi er derfor helt avhengig av at hele foreldregruppa rundt det aktuelle årskullet som skal spille stiller opp, og hjelper med å få på plass et godt og ryddig arrangement.

Minirunden gjennomføres på en lørdag og/eller søndag, og varer hele dagen. Vaktene blir fordelt på 2 eller 3 tidsperioder, avhengig av antall påmeldte lag. Neste runde er fordelt som følger;

Lørdag 26. oktober 2019: G9

Søndag 27. oktober 2019: G6 og G8

Kontaktperson for arrangementet er Lagleder/foreldrekontakt på det aktuelle trinnet, samt Arrangementsansvarlig i LIBK Benedikte Svensson, mobil 481 68 778, mail benedikte@culturelink.no.

OPPGAVER ARRANGØR

VELKOMSTBREV

Velkomstbrev og laglister sendes inn til Bandyforbundet, som formidler videre til påmeldte klubber.

Bør sendes inn senest 1 mnd før gjennomføring – jo før jo bedre!

Ansvarlig: Blir sendt inn av Arrangementsansvarlig, Benedikte Svensson

PREMIER

Alle deltagere får utdelt premie, og det anbefales å bestille premier uten årstall – for senere bruk. Klubben må bestemme ønsket premie, og bestille dette fra fast leverandør – benyttet Torshov Sport for oktober runden.

Ansvarlig: Arrangementsansvarlig, Benedikte Svensson

GARDEROBEOVERSIKT

Det settes opp en Garderobeplan fordelt på de 4 garderobene våre.

Ansvarlig: Arrangementsansvarlig, Benedikte Svensson

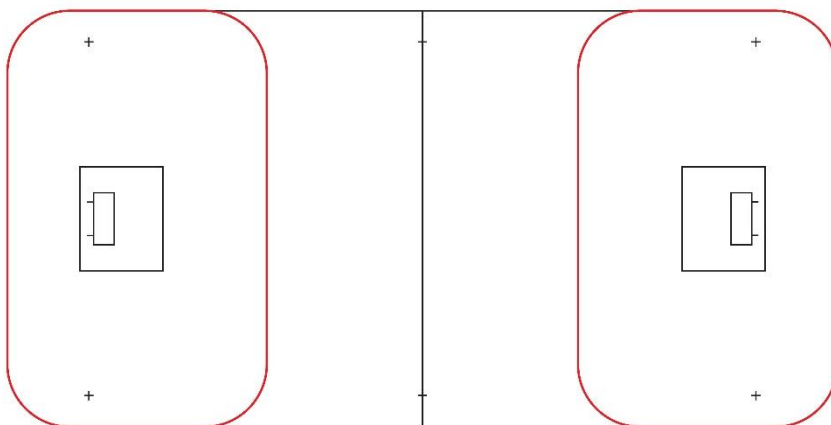
OPPGAVER FOR LAGLEDER OG FORELDREKONTAKTER – PER DAG

Lagleder/foreldrekontakt skal formidle arbeidsoppgaver, og fordele disse internt i sin foreldregruppe. Når alle poster er bemannet fyller Lagleder/foreldrekontakt ut vaktliste med navn, mobilnummer samt ansvarsområde, og sender listen til Arrangementsansvarlig.

OPPGAVER FORELDRE – RIGGE CREW

OPPRIGG

- Rigge vant – 2 baner i str. 20 x 12,5 m
- Det anvendes 2 målbur pr. bane (115 x 160 cm). Dersom arrangør har egne minimål (90 x 115 cm) kan disse anvendes på de yngste aldersgruppene etter avtale med administrerende myndighet.
- Klargjøre banene: midtstrek, innslagspunkt fra rundvant og målgård skal merkes, elektriker tape kan brukes. Spilleflatene bør gjøres klar dagen/ natten i forveien, det er enkelt, men tidkrevende. Husk å rengjøre spilleflatene med svaber eller lignende.



Antall: 4 personer – blir gjennomført av representanter fra Styret og SU i oktober

VERT

Alle Minirunder skal ha en god vert, dens oppgaver er å ønske velkommen til lagene som ankommer hallen, kunne fortelle de hvilken garderobe de skal i, ha kampoppsett eller henviser til et sted det henger, kunne fortelle om hvor tribunen og kiosker er, informere om forsinkelser osv. Dette er med og skaper flyt for de som kommer inn i hallen. Verten skal også motta manuelle lag-/spillelister, og formidle disse til sekretariatet. I tillegg har verten oppdatert vaktliste, og kontaktdetaljer til alle på vakt.

Antall: 2 personer – blir gjennomført av representanter fra Styret og SU i oktober

KIOSK

Begynn vakta med å klargjøre kiosken, kode på skapene våre i tilsynsbua er **1961**, og koden på kjøleskapet vårt i utstyrsbua «Garasjen» er **961**.

Alle betalinger blir primært gjort med vipps, men vi har en kontantkasse som back up. **Vipps #35235**, skilt med vipps nummer samt prislister ligger i skapet vårt i tilsynsbua.

Arbeidsoppgaver;

- Motta kaker for salg

- Hente brus/annen drikke i kjøleskapet vårt i «Garasjen»
- Koke pølser, bruksanvisning for pølsekokeren ligger på kjøkkenet
- Trakte kaffe; trakter, kaffe og kopper ligger i skapet vårt i tilsynsbua
- Steke vafler, posemix/jern ligger i skapet i bua, og stekesmør samt syltetøy står i kjøleskapet vårt
Øvrig nødvendig utstyr står i skapene våre, evt. på kjøkkenet
- Sette frem sjokolade & andre produkter, syltetøy, kopper og servietter på «støttebord»
- Sjøppel kastes i container på baksiden av hallen, nøkkel i nøkkelskapet i tilsynsbua
- Alt vaskes og ryddes på plass etter endt vakt

Kiosk ansvarlig har ansvar for å tilse at det til enhver tid er nok produkter i kiosken; kald brus, varm kaffe, nok vafler, kakefat er fulle/ser ordentlig ut etc.

Ved endt vakt sendes det melding til Innkjøpsansvarlig Per-Anders Fridh på mobil 930 50 668, med beskjed om varebeholdningen går tom/er lav (ant. poser kaffe, poser vaffelmiks, flasker brus m.m.).

Antall: 4 personer

INNGANG

Alle betalinger blir primært gjort med vipps, men vi har en kontantkasse i back up. Inngang til Minirunde skal ikke koste mer 30,- pr. dag, barn under 16 år er gratis.

- Bord og stoler hentes i fellesarealet, og settes nede ved trappa – 1. etg.
- Billetter/stempel ligger i skapet vårt i bua

Antall: 2 personer

SEKRETARIAT

- Styre klokka, kampene skal vare i 17 minutter – med 3 minutters pause mellom hver kamp (3 per time)
- Motta laglister fra laglederne og/eller verten
- Speaker ønsker velkommen, og informere om hvilke lag som spiller, kiosksalg, samt hvor/når premieutdelingen vil gjennomføres.
- Klokka:

Slå på/av Strømmen

1. Strøm på



2. Strøm av



(hold nede i 3 sek)

Valg av idrettsgren

1. Velg idrettsgren



2. Bekrefte



3. Velge regel/varighet



4. Bekrefte



Spilletid

1. Starte klokken




2. Stoppe klokken










Starte ny kamp

1. Starte ny kamp med samme varighet som forige kamp.

 (hold nede i 3 sek) Klokken viser nå 0 :00, og er klar til kamp


2. Starte ny kamp med annen varighet, eller annen idrett.

 (hold nede i 3 sek), velg idrett ved hjelp av  , bekreft med 

Velg regel/varighet med  , bekreft med . Klokken viser 0 :00, og er klar til kamp.

Horn

1. Aktivisere horn

 Hornet er på så lenge tasten holdes nede

Antall: 2 personer

FØRSTEHJELP

- Bidra med utdeling av førstehjelpsutstyr
- Ta kontakt med A-hus ved behov, og være kontaktperson ovenfor helsepersonell. Er det noen i foreldregruppa med bakgrunn fra helsesektoren er vi takknemlig om de kan hjelpe med denne vakta

Antall: 2 personer

TILSYNSVAKT

- Sørge for ro og orden
- Sørg for at garderobes og toaletter blir holdt ryddige; søppelbøtter tømmes og tørkepapir fylles opp gjennom hele dagen – hentes i bøttekottet i 1. etasje. Plasthansker ligger i skapet vårt i tilsynsbua.

Antall: 2 personer – utføres av G15 i oktober

PREMIEUTDELING

Det blir premieutdeling fortløpende etter hvert som lagene er ferdigspilt, og alle deltagerne får premie

- Det leses opp navn på lag, samt navn på spillere
- Overlevere premie til alle deltagere – klargjort av vakt som assisterer ved premieutdelingen

Antall: 2 personer

DOMMERE

Dommerne får 1 brus og 1 vaffel per ½-dagsvakt kostnadsfritt fra LIBK.

Dommerregning fylles ut av dommerne selv, og sendes inn til klubben – rutiner og skjema ligger på klubbens nettside: <http://lorenskoginnebandy.no/>.

Spillereglene bygger på ordinære innebandyregler, men med enkelte tilpasninger:

- Det er ikke lov å slå på kølla til motstanderen.
- Kølla skal ikke over hoftehøyde.
- Ballen kan ikke spilles med hånd/arm eller hode.
- Ballen kan ikke sparkes i mål.
- Skulder mot skulder er lov, men det er ikke lov å dytte mot vant eller målbur.
- Det skal ikke dømmes straffe, bare frislag.
- Det skal ikke dømmes utvisning.